

## 彰化縣公共圖書館收藏及借閱概況

圖書館提供民眾終生學習及文化發展空間，除提供書籍閱讀外，更透過講座及說故事等活動，深化圖書館服務。本通報係就教育部公共圖書館資料加以整理、分析，以呈現本縣公共圖書館收藏及借閱概況。

### 一、本縣109年底公共圖書館之每人擁書量為1.71冊，較臺灣地區20縣市(含直轄市)平均值(2.45冊)低，與新竹縣並列臺灣地區第4低。

本縣109年底公共圖書館計28所(含總館及分館)，又收藏資料分為圖書資料、非書資料及電子資源3類(以下簡稱圖書及非書資料)。109年底圖書及非書資料收藏數量計2,170,150冊，其中以圖書資料2,133,704冊(占98.32%)最多、非書資料30,997冊(占1.43%)次之，電子資源5,449冊(占0.25%)再次之。又109年底收藏數量較100年底1,532,396冊增加637,754冊(或41.62%)，10年間冊數增加甚多。另觀察近10年資料，電子資源占本縣整體收藏數量之比例雖不及1%，惟隨著網路普及與民眾閱讀習慣之改變，99年底計收藏1,218冊，至109年底已增加為5,449冊，10年間共增加4,231冊(或347.37%)【備註：(1)圖書資料包含圖書、期刊與報紙等(2)非書資料包含地圖、錄音及錄影資料等(3)電子資源包含電子書及資料庫等】

本縣109年底每人擁書量計1.71冊，較108年底1.66冊增加0.05冊(或3.01%)，較100年底1.18冊增加0.53冊(或44.92%)，每人擁書量近10年主要係呈現逐年增加趨勢。【備註：每人擁書量=縣市內各層級公共圖書館總收藏量÷年底總人口數】

觀察臺灣地區20縣市資料，109年底每人擁書量以屏東縣5.83冊最高，澎湖縣4.13冊次之，本縣1.71冊與新竹縣併列第16位，即第4低，最低為桃園市計1.55冊，又本縣較臺灣地區平均值2.45冊低0.74冊。

表1 彰化縣公共圖書館收藏數量及每人擁書量統計

單位：所、冊、人

年底別	所數	圖書及非書資料收藏數量(A)				總人口數 (B)	每人擁書量 (A)/(B)
		圖書資料	非書資料	電子資源			
100年	28	1,532,396	1,506,638	24,540	1,218	1,303,039	1.18
101年	28	1,672,180	1,639,831	31,329	1,020	1,299,868	1.29
102年	28	1,821,776	1,785,461	33,475	2,840	1,296,013	1.41
103年	28	1,957,015	1,921,981	32,193	2,841	1,291,474	1.52
104年	28	2,080,267	2,046,871	29,985	3,411	1,289,072	1.61
105年	28	2,019,016	1,986,447	29,159	3,410	1,287,146	1.57
106年	28	2,059,843	2,026,256	30,179	3,408	1,282,458	1.61
107年	28	2,069,432	2,034,170	29,847	5,415	1,277,824	1.62
108年	28	2,117,756	2,081,755	30,586	5,415	1,272,802	1.66
109年	28	2,170,150	2,133,704	30,997	5,449	1,266,670	1.71

資料來源：教育部公共圖書館統計系統

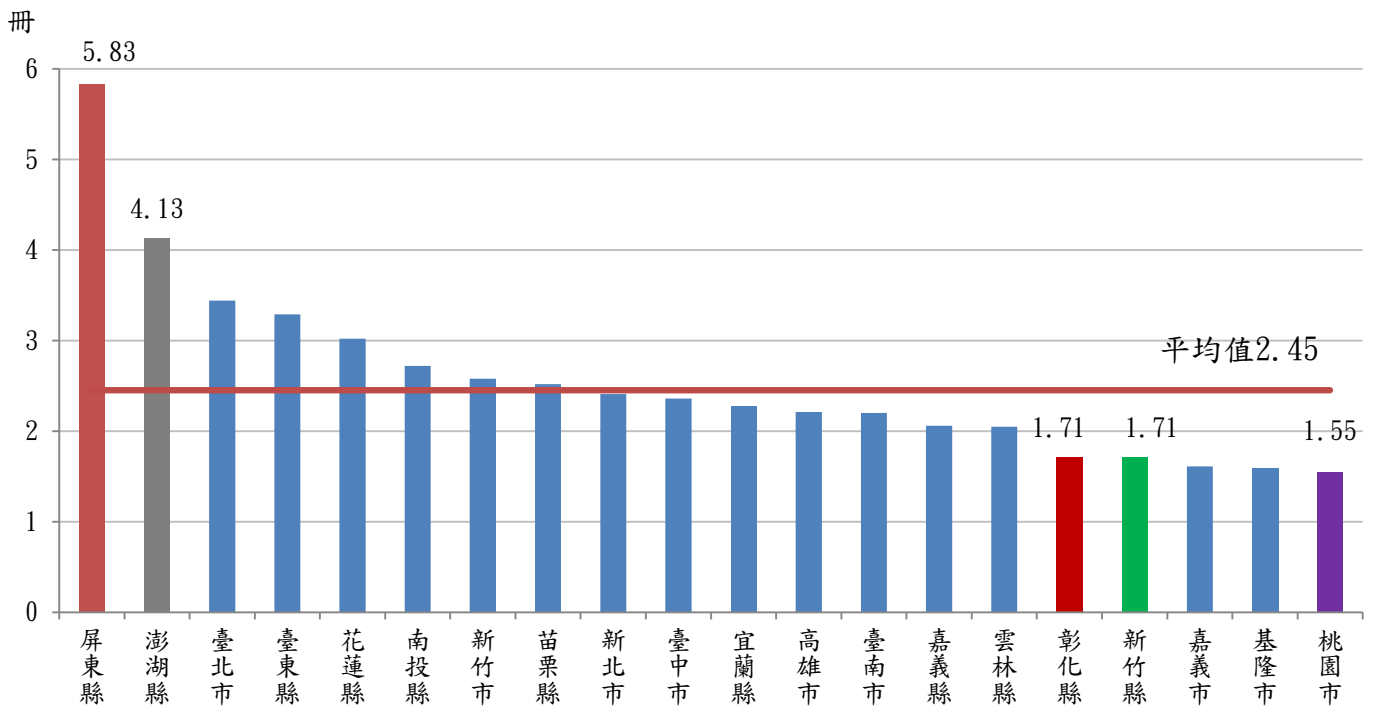
表 2 109 年底臺灣地區各縣市每人擁書量統計

單位：冊

縣市別	每人擁書量	縣市別	每人擁書量
新北市	2.41	南投縣	2.72
臺北市	3.44	雲林縣	2.05
桃園市	1.55	嘉義縣	2.06
臺中市	2.36	屏東縣	5.83
臺南市	2.2	臺東縣	3.29
高雄市	2.21	花蓮縣	3.02
宜蘭縣	2.27	澎湖縣	4.13
新竹縣	1.71	基隆市	1.59
苗栗縣	2.52	新竹市	2.58
彰化縣	1.71	嘉義市	1.61

資料來源：教育部公共圖書館統計系統

圖1 109年度臺灣地區各縣市每人擁書量



## 二、本縣109年公共圖書館之每人借閱量及借閱率分別為2.44冊及40%，均較臺灣地區平均值(3.47冊及98%)低。

本縣109年公共圖書館之全年借閱冊數計309萬冊，每人借閱量2.44冊。觀察近10年資料，每人借閱量係呈現增減互見情形，數量在2.20冊至2.69冊之間。【備註：每人借閱量＝縣市內各層級公共圖書館總借閱冊數÷年底總人口數】

109年臺灣地區20縣市之每人借閱量以臺中市5.63冊最高，臺北市4.72冊次之，本縣2.44冊排名第12位，最低為嘉義縣計1.24冊，又本縣較臺灣地區平均值3.47冊低1.03冊。

本縣109年公共圖書館借閱人次計51萬人次，借閱率為40%，較108年47%減少7個百分點，較100年71%減少31個百分點，減少幅度相當明顯，又近10年之借閱率除101年、104年及108年較上年增加外，其餘年度均較上年減少，且自103年起借閱率已低於50%。【備註：借閱率＝縣市內各層級公共圖書館總借閱人次÷年底總人口數】

109年臺灣地區各縣市之借閱率以臺中市154%最高，屏東縣136%次之，本縣40%排名第17位，最低為嘉義縣計17%，又本縣借閱率較臺灣地區平均值98%低58個百分點，差距甚為明顯。

表3 彰化縣公共圖書館借閱狀況統計

單位：冊、人次、%

年別	借閱冊數 (A)	借閱人次 (B)	年底總人口數 (C)	每人借閱量 (A)/(C)	借閱率 (B)/(C)*100
100年	2,866,241	921,295	1,303,039	2.20	71
101年	3,494,619	950,208	1,299,868	2.69	73
102年	3,291,274	665,738	1,296,013	2.54	51
103年	3,010,432	594,263	1,291,474	2.33	46
104年	3,044,278	608,871	1,289,072	2.36	47
105年	3,075,605	593,025	1,287,146	2.39	46
106年	2,825,235	562,607	1,282,458	2.20	44
107年	2,810,938	549,202	1,277,824	2.20	43
108年	3,037,210	597,951	1,272,802	2.39	47
109年	3,090,200	511,161	1,266,670	2.44	40

資料來源：教育部公共圖書館統計系統

表4 109年底全國各縣市每人借閱量及借閱率統計

單位：冊、%

縣市別	每人借閱量	借閱率	縣市別	每人借閱量	借閱率
新北市	2.40	95	南投縣	1.58	37
臺北市	4.72	127	雲林縣	2.06	35
桃園市	2.39	84	嘉義縣	1.24	17
臺中市	5.63	154	屏東縣	3.65	136
臺南市	4.29	133	臺東縣	2.45	57
高雄市	4.52	100	花蓮縣	1.96	43
宜蘭縣	1.89	41	澎湖縣	2.61	54
新竹縣	2.75	55	基隆市	2.20	81
苗栗縣	2.58	44	新竹市	4.27	124
彰化縣	2.44	40	嘉義市	2.55	59

資料來源：教育部公共圖書館統計系統

圖2 109年臺灣地區各縣市公共圖書館每人借閱量

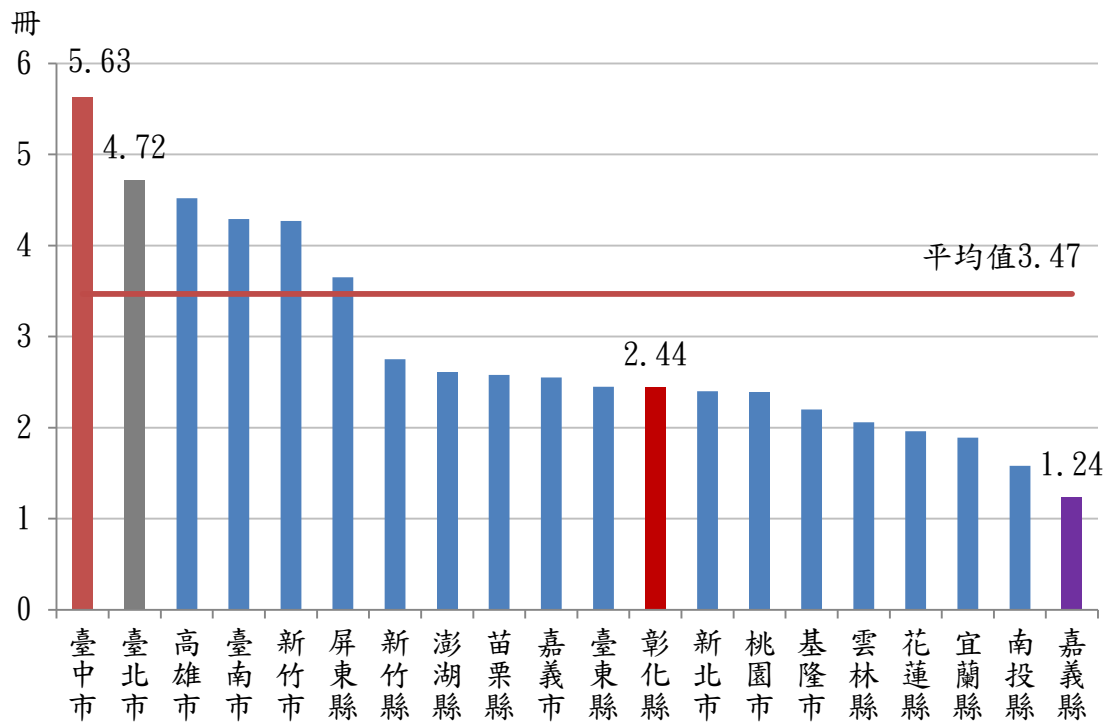
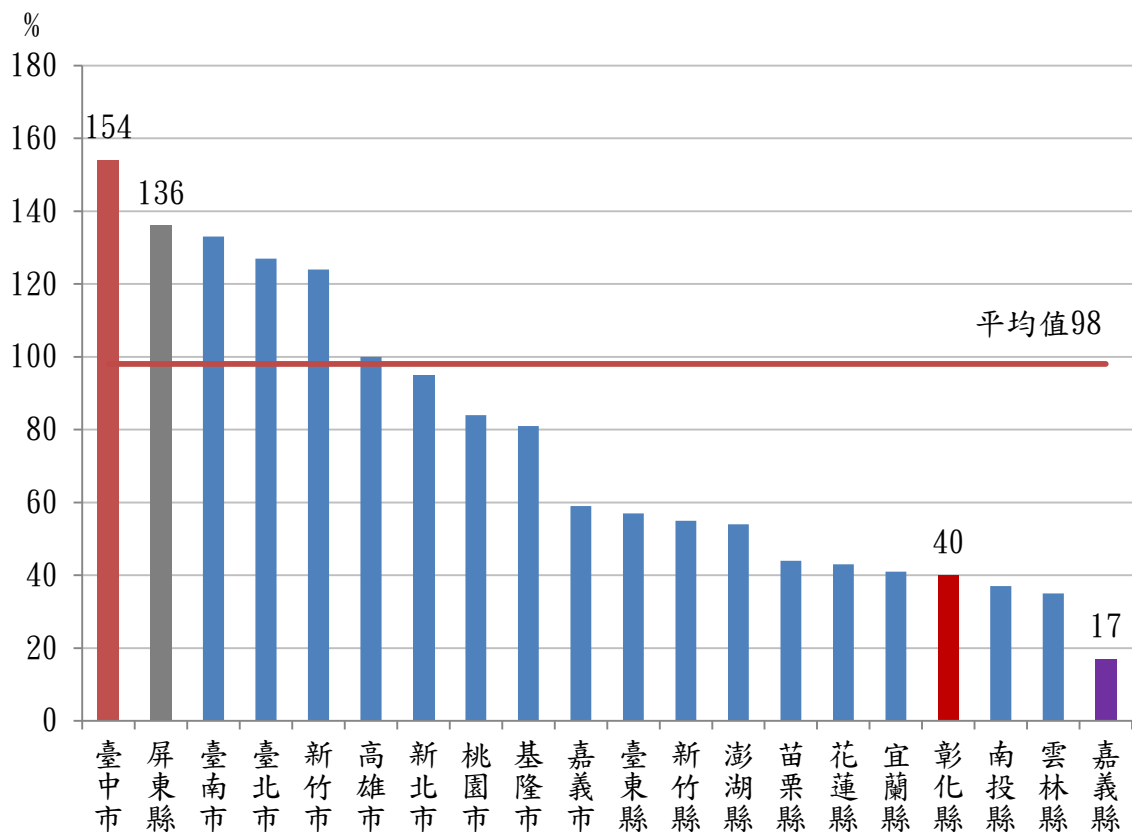


圖3 109年臺灣地區各縣市公共圖書館借閱率



三、本縣109年閱讀推廣活動共辦理3,602場，參與民眾計有2,463,383人次，又近7年所舉辦之推廣活動，場次以「社教藝文活動」最多，至民眾以參與「地方特色活動」及「社教藝文活動」最為踴躍。

本縣109年閱讀推廣活動計辦理3,602場，其中以「社教藝文活動」919場（占25.51%）最多，「一般閱讀推廣活動」537場（占14.91%）次之，「兒童閱讀推廣活動」517場（占14.35%）再次之。又103年至108年之活動場次係呈現逐年遞增走向，其中108年共舉辦4,049場，為近7年最多，另受嚴重特殊傳染性肺炎(COVID-19)疫情影響，109年之舉辦場次較108年減少447場（或11.04%）。

觀察近7年資料，本縣舉辦之閱讀推廣活動以「社教藝文活動」為大宗，平均每年約占33%，「說故事」約占14%次之。另與103年資料比較，各類活動所占比例，近7年以「樂齡推廣活動」增加12.60個百分點成長最多，「兒童閱讀推廣活動」上升10.41個百分點次之；至減幅部分則以「社教藝文活動」減少18.38個百分點最明顯，「影片欣賞」減少9.16個百分點次之。

本縣109年民眾參與閱讀推廣活動計2,463,383人次，其中以「一般閱讀推廣活動」629,310人次（占25.55%）最多，「兒童閱讀推廣活動」621,118人次（占25.21%）次之，「社教藝文活動」575,976人次（占23.38%）再次之。又近7年民眾參與之推廣活動以「地方特色活動」及「社教藝文活動」最踴躍，平均每年約各占28%，「一般閱讀推廣活動」約占19%次之。

表 5 彰化縣閱讀推廣活動場次統計

單位：場

年別	總計	一般閱讀推廣活動	幼兒閱讀推廣活動	兒童閱讀推廣活動	青少年閱讀推廣活動	樂齡推廣活動	新住民閱讀推廣活動	社教藝文活動	地方特色活動	說故事	影片欣賞	其他
103 年	2,235	161	47	88	59	31	46	981	59	412	299	52
104 年	2,902	542	76	155	55	113	36	1,146	81	406	229	63
105 年	3,065	215	110	269	68	220	26	1,214	84	474	342	43
106 年	3,621	416	97	332	81	379	25	1,213	191	461	324	102
107 年	3,823	450	128	314	85	419	43	1,236	224	462	340	122
108 年	4,049	460	223	519	130	432	43	1,045	299	523	302	73
109 年	3,602	537	220	517	106	504	55	919	111	408	152	73

資料來源：教育部公共圖書館統計系統

備註：配合公共圖書館統計系統所發布之資料，本表自 103 年編製。

表 6 彰化縣閱讀推廣活動場次所占比例增減情形

單位：%、百分點

年別	一般閱讀推廣活動	幼兒閱讀推廣活動	兒童閱讀推廣活動	青少年閱讀推廣活動	樂齡推廣活動	新住民閱讀推廣活動	社教藝文活動	地方特色活動	說故事	影片欣賞	其他
109 年 (a)	14.91	6.11	14.35	2.94	13.99	1.53	25.51	3.08	11.33	4.22	2.03
103 年 (b)	7.20	2.10	3.94	2.64	1.39	2.06	43.89	2.64	18.43	13.38	2.33
增減情形 (a-b)	7.71	4.01	10.41	0.30	12.60	-0.53	-18.38	0.44	-7.10	-9.16	-0.30

資料來源：教育部公共圖書館統計系統



表 7 彰化縣閱讀推廣活動人次統計

單位：人次

年別	總計	一般 閱讀 推廣 活動	幼兒 閱讀 推廣 活動	兒童 閱讀 推廣 活動	青少 年閱 讀推 廣活 動	樂齡 推廣 活動	新住 民閱 讀推 廣活 動	社教 藝文 活動	地方 特色 活動	說故 事	影片 欣賞	其他
103 年	1,170,522	46,399	5,944	4,560	5,902	1,773	910	523,228	525,701	16,857	5,907	33,341
104 年	1,503,895	191,806	5,055	11,562	6,195	13,396	918	561,590	661,791	14,138	4,753	32,691
105 年	1,273,239	198,129	9,496	173,325	59,590	89,463	1,963	475,627	199,442	15,843	9,389	40,972
106 年	1,841,702	394,180	8,862	226,130	68,334	55,197	8,458	504,113	510,175	14,204	9,050	42,999
107 年	2,266,488	434,808	11,315	266,442	70,332	104,485	36,900	492,189	772,884	53,960	10,550	12,623
108 年	2,650,719	625,546	17,660	317,056	62,622	144,548	12,685	545,771	854,443	56,355	7,279	6,754
109 年	2,463,383	629,310	34,883	621,118	77,570	220,254	32,975	575,976	225,646	34,964	3,871	6,816

資料來源：教育部公共圖書館統計系統